




CONFERENCIA DE PRENSA

ODECU

Miércoles 13 de abril 2011

Características del estudio:



Estudio comparativo de precios de los pasajes establecidos por las principales líneas de bus de Santiago para Semana Santa.

Compara los valores designados para el fin de semana del 8 al 10 de abril y los del período festivo.

Características del estudio:



Los destinos evaluados corresponden a los más recurrentes durante la fecha mencionada.

Estudio coejecutado por ODECU y el Observatorio de Publicidad al Consumidor, con el apoyo de Egger Cía.

Características del estudio:



Empresas analizadas:

Tur Bus, Pullman Bus, Cóndor, Intersur.

Destinos comparados:

Arica, Copiapó, La Serena, Viña del Mar, Pucón, Temuco, Talca, Concepción, Puerto Montt.

Un poco de contexto:



Chile exhibe una serie de conflictos y problemas relacionados con el transporte público:

- Seguridad
- Calidad del servicio
- Tarifas


Un poco de contexto:



Se suman:

- Tarifas de autopistas concesionadas.
- Precios del combustible.


Un poco de contexto:



Chile no posee una regulación tarifaria para el caso de los buses interurbanos.




Las empresas fijan sus tarifas en base a la oferta y la demanda.



Da pie para la especulación conocida y el alza de los precios en feriados como Semana Santa, Fiestas Patrias y Navidad.

Resultados del estudio




Las cuatro líneas de buses más importantes de Santiago aumentaron los precios de los pasajes hacia los destinos más recurrentes durante Semana Santa.

La mayor alza supera el 150% en comparación a la semana anterior.

Pasaje de Tur Bus a Talca sube en 152% para Semana Santa.


Resultados del estudio



El valor de un pasaje Tur Bus a Temuco, para el 8 de abril, era de \$9.600. En Semana Santa el precio es de \$23.800. Sube un 147,9% respecto a su valor original.

Un pasaje Interbus a Pucón, para el 8 de abril, tenía un costo de \$11.000. Viajar a este destino en Semana Santa cuesta \$22.500. Es decir, hay un 104,5% de variación.

Resultados del estudio




Temuco se encumbra como la ciudad que mayor variación promedio tuvo en sus pasajes: 98,1%.

Arica y Viña del Mar son las localidades de menor variación promedio. La primera es la única ciudad cuyos pasajes originales no sufrieron modificaciones por parte de ninguna de las empresas.

Viña del Mar varió en promedio un 9,9% el precio original.


Resultados del estudio



Entre las empresas, Tur Bus es la que mayores alzas realizó al precio de sus pasajes, llegando a un promedio de 64,8% de variación.

En tanto, la empresa de menor variación es Pullman Bus, con la cifra promedio de 38,4%.


Conclusiones:



Este es el cuarto estudio de ODECU sobre los pasajes de los buses en Semana Santa y no ha habido cambios en la conducta de las empresas.

Los consumidores del país necesitan que el gobierno los proteja de este tipo de abusos, promoviendo una ley que regule las tarifas de los buses interurbanos.

Conclusiones:



ODECU preparó estudio jurídico (encargado a Egger y Cía) y presentará una denuncia formal ante la Fiscalía Nacional Económica.

ODECU exige a la autoridad una investigación que esclarezca si hay abuso de posición dominante y una eventual colusión en los precios.

Detalles:

La Serena:

| Línea Bus | Fecha1: 08/04 /2011 | Fecha2: 21/04 /2011 | %Variación |
|-----------|---------------------------|---------------------------|------------|
| TuBus | 800 | 920 | 57 |
| PalmBus | 900 | 1200 | 33 |
| Cóndr | 700 | 1300 | 73 |
| Intesur | 800 | 1300 | 52 |
| Pomeda | \$845 | \$1195 | 40 |

Detalles:

Pucón

| Línea Bus | Fechal: 08/04 /2011 | Fech2: 21/04 /2011 | %Variación |
|-----------|---------------------------|--------------------------|------------|
| TuBus | 1300 | 2300 | 81,1 |
| PumaBus | 1400 | 1900 | 35,7 |
| Cóndr | 2000 | 2500 | 125 |
| Intsur | 1100 | 2250 | 104,5 |
| Pomobu | \$1450 | \$2195 | 51,0 |

Detalles:

Viña del Mar

| Línea de Buses | Fecha1: | Fecha2: | %Variación |
|----------------|----------------|----------------|------------|
| | 08/04 /2011 | 21/04 /2011 | |
| TuBus | 300 | 400 | 167 |
| PalmBus | 300 | 300 | 00 |
| Cóndr | 300 | 300 | 00 |
| Intsur | 300 | 300 | 267 |
| Homeb | \$350 | \$390 | 99 |

Detalles:

Talca

| Línea Bus | Fech1: 08/04 /2011 | Fech2: 21/04 /2011 | %Variación |
|-----------|--------------------------|--------------------------|------------|
| TuBus | 250 | 600 | 150 |
| PalmBus | 400 | 490 | 125 |
| Cóncr | | | |
| Intasur | 300 | 500 | 66,7 |
| Promob | \$340 | \$583 | 64,2 |

Detalles:

Arica

| Línea Bus | Fecha1: | Fecha2: | %Variación |
|-----------|----------------|----------------|------------|
| | 08/04 /2011 | 21/04 /2011 | |
| TuBus | 2900 | 2900 | 00 |
| PulmanBus | 2000 | 2000 | 00 |
| Cóndr | | | |
| Intasur | 2900 | 2900 | 00 |
| Promobus | \$26200 | \$26200 | 00 |

Detalles:

Copiapó

| Línea de Buses | Fecha1: | Fecha2: | %Variación |
|----------------|----------------|----------------|------------|
| | 08/04 /2011 | 21/04 /2011 | |
| TuBus | 1260 | 1460 | 159 |
| PulmanBus | 1200 | 1900 | 583 |
| Cóndr | 1150 | 2000 | 739 |
| InteSur | 1460 | 1750 | 199 |
| Promedia | \$12675 | \$17.75 | 402 |

Detalles:

Concepción

| Línea de Bus | Fecha1: | Fecha2: | %Variación |
|--------------|----------------|----------------|------------|
| | 08/04 /2011 | 21/04 /2011 | |
| TuBus | 800 | 1500 | 90,4 |
| PullmanBus | 900 | 1400 | 55,6 |
| Cóndor | | | |
| Intersur | 800 | 1500 | 87,5 |
| Promodal | \$8433 | \$14933 | 77,1 |

Detalles:

Temuco

| Línea de Buses | Fecha1: 08/04 /2011 | Fecha2: 21/04 /2011 | %Variación |
|----------------|---------------------------|---------------------------|------------|
| TuBus | 900 | 2300 | 147,9 |
| PullmanBus | 1200 | 1800 | 500 |
| Cóndor | 1120 | 2100 | 87,5 |
| Intersur | 980 | 2160 | 120,4 |
| Promedia | \$10650 | \$21.100 | 98,1 |

Detalles:

Puerto Montt

| Línea de Buses | Fecha1: | Fecha2: | %Variación |
|----------------|----------------|----------------|------------|
| | 08/04 /2011 | 21/04 /2011 | |
| TuBus | 1500 | 2600 | 73,5 |
| PulmanBus | 1200 | 2400 | 100,0 |
| Cóndor | 1450 | 2500 | 72,4 |
| Intasur | 1750 | 2600 | 49,7 |
| Promobus | \$1475 | \$25350 | 71,6 |

Variación de Precios por Empresa:

Tur Bus

| Destino | Variación % |
|--------------|-------------|
| LaSerena | 5,7 |
| Pucón | 81,1 |
| ViñadelMar | 16,7 |
| Talca | 152 |
| Arica | 0 |
| Copiapó | 15,9 |
| Concepción | 90,4 |
| Temuco | 147,9 |
| PuertoMontt | 73,5 |
| Total | 64,8 |

Variación de Precios por Empresa:

Pullman Bus

| Destino | Variación % |
|--------------|-------------|
| La Serena | 33,3 |
| Pucón | 35,7 |
| Viña del Mar | 0 |
| Talca | 12,5 |
| Arica | 0 |
| Copiapó | 58,3 |
| Concepción | 55,6 |
| Temuco | 50 |
| Puerto Montt | 100 |
| Total | 38,4 |

Variación de Precios por Empresa:

Cóndor

| Destino | Variación % |
|--------------|-------------|
| La Serena | 73,3 |
| Pucón | 12,5 |
| Viña del Mar | 0 |
| Talca | |
| Arica | |
| Copiapó | 73,9 |
| Concepción | |
| Temuco | 87,5 |
| Puerto Montt | 72,4 |
| Total | 53,3 |

Variación de Precios por Empresa:

Intersur

| Destino | Variación % |
|--------------|-------------|
| La Serena | 55,2 |
| Pucón | 104,5 |
| Viña del Mar | 26,7 |
| Talca | 66,7 |
| Arica | 0 |
| Copiapó | 19,9 |
| Concepción | 87,5 |
| Temuco | 120,4 |
| Puerto Montt | 49,7 |
| Total | 59,0 |



CONFERENCIA DE PRENSA

ODECU

Miércoles 13 de abril 2011